



# Perso *Live*

Perso Live Disk



## Configurer Twin

Vous devez avoir au préalable un compte Perso Live.

## Configurer Twin pour Perso Live Disk Info.

Twin est un logiciel vous permettant d'effectuer un backup en ligne directement vers un serveur. Il est entièrement compatible avec Perso Live.

Voici les étapes de l'assistant de Twin :

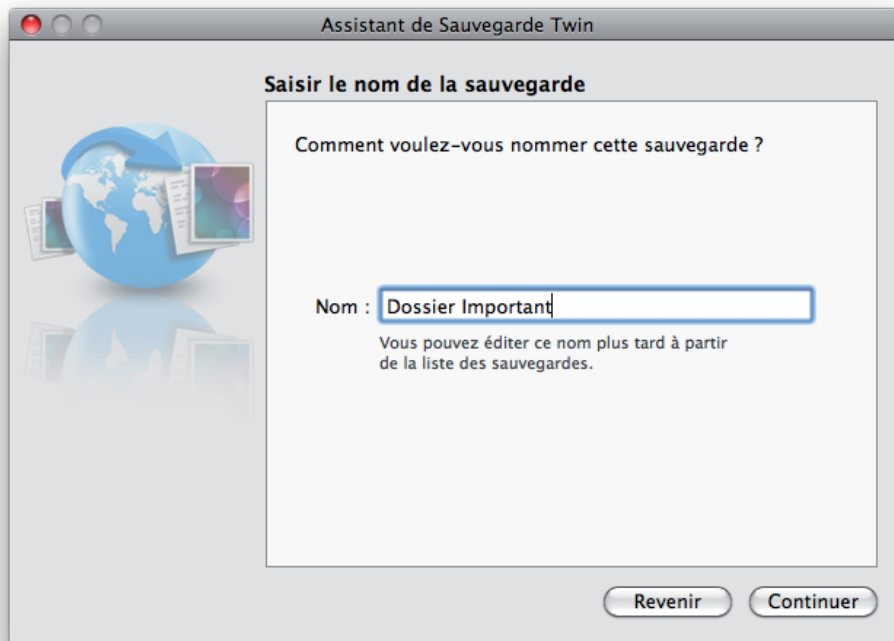
1. Vous devez cliquer sur «Créer une nouvelle sauvegarde».



2. Choisissez le/les dossiers que vous souhaitez sauvegarder.



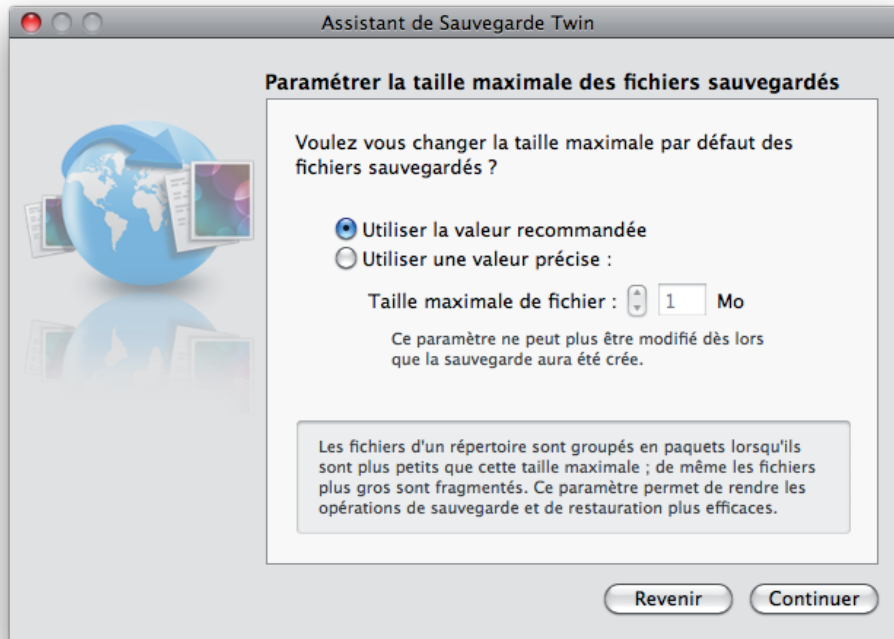
### 3. Donnez un nom à votre sauvegarde.



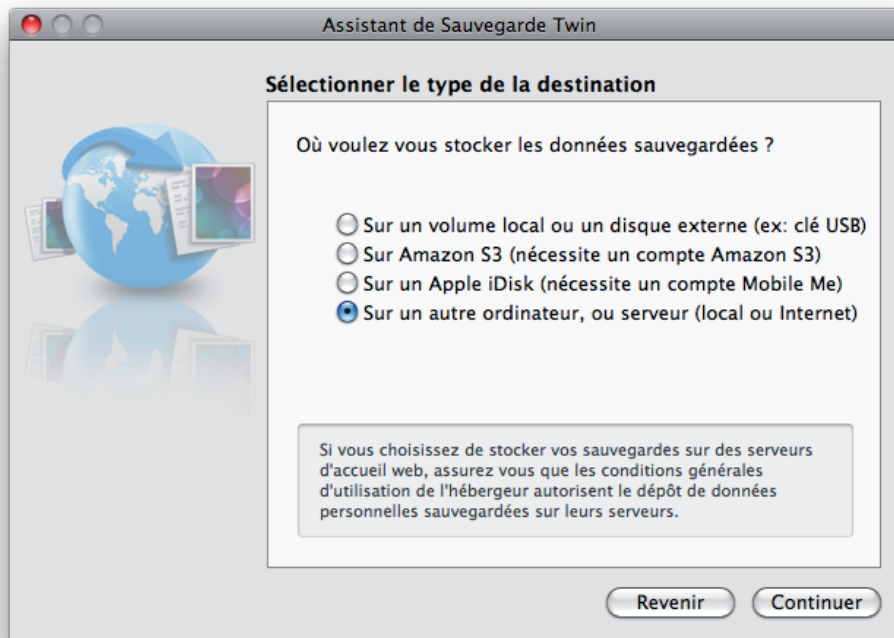
### 4. Choisissez un mot de passe pour protéger votre sauvegarde.



5. Définissez la taille de la sauvegarde. Nous conseillons de cocher «Utiliser la valeur recommandée».



6. Cochez la case «Sur un autre ordinateur, ou serveur (local ou internet)»



## 7. Informations du serveur FTP :

Protocole : FTP

Adresse : ftp.persolive.com

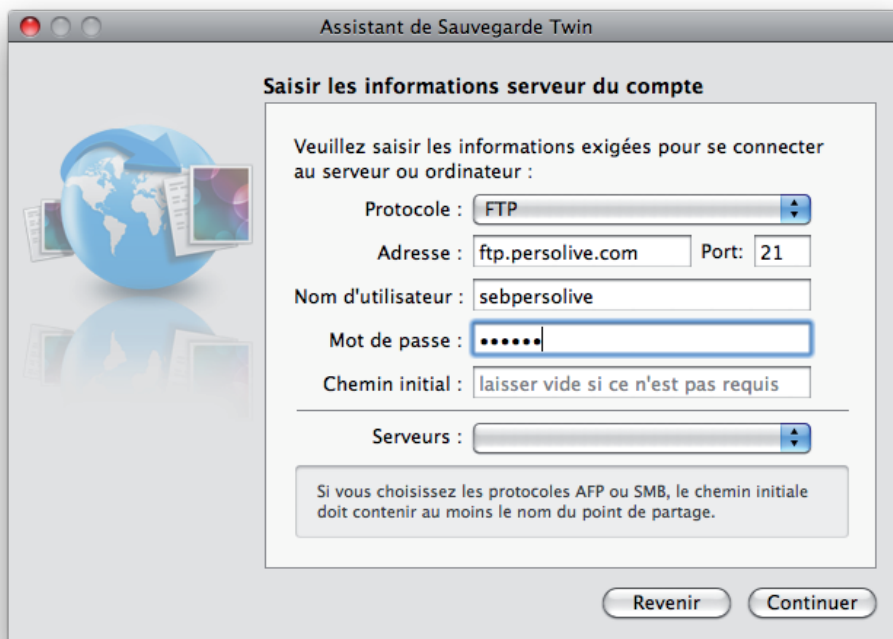
Port : 21

Nom d'utilisateur : Le même que celui pour votre compte Perso Live

Mot de passe : Votre n° d'abonnement Perso Live

Chemin initial : laisser vide

Serveurs : laisser vide



Assistant de Sauvegarde Twin

### Saisir les informations serveur du compte

Veillez saisir les informations exigées pour se connecter au serveur ou ordinateur :

Protocole : FTP

Adresse : ftp.persolive.com Port: 21

Nom d'utilisateur : sebpersolive

Mot de passe : .....

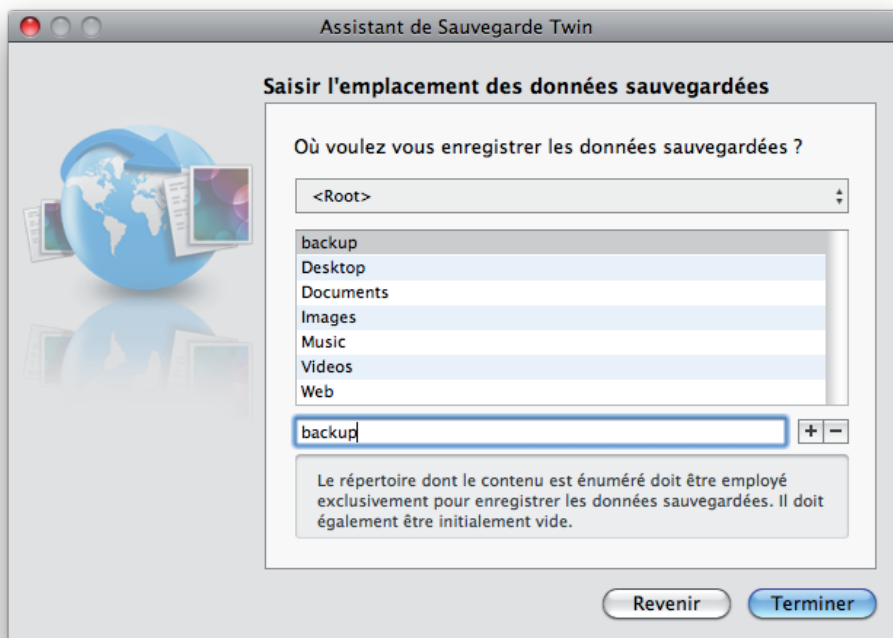
Chemin initial : laisser vide si ce n'est pas requis

Serveurs :

Si vous choisissez les protocoles AFP ou SMB, le chemin initial doit contenir au moins le nom du point de partage.

Revenir Continuer

8. Sélectionnez un emplacement sur votre compte Perso Live pour indiquer où Twin doit effectuer la sauvegarde. Nous vous conseillons de créer un nouveau dossier pour y mettre les sauvegardes.



Assistant de Sauvegarde Twin

### Saisir l'emplacement des données sauvegardées

Où voulez vous enregistrer les données sauvegardées ?

<Root>

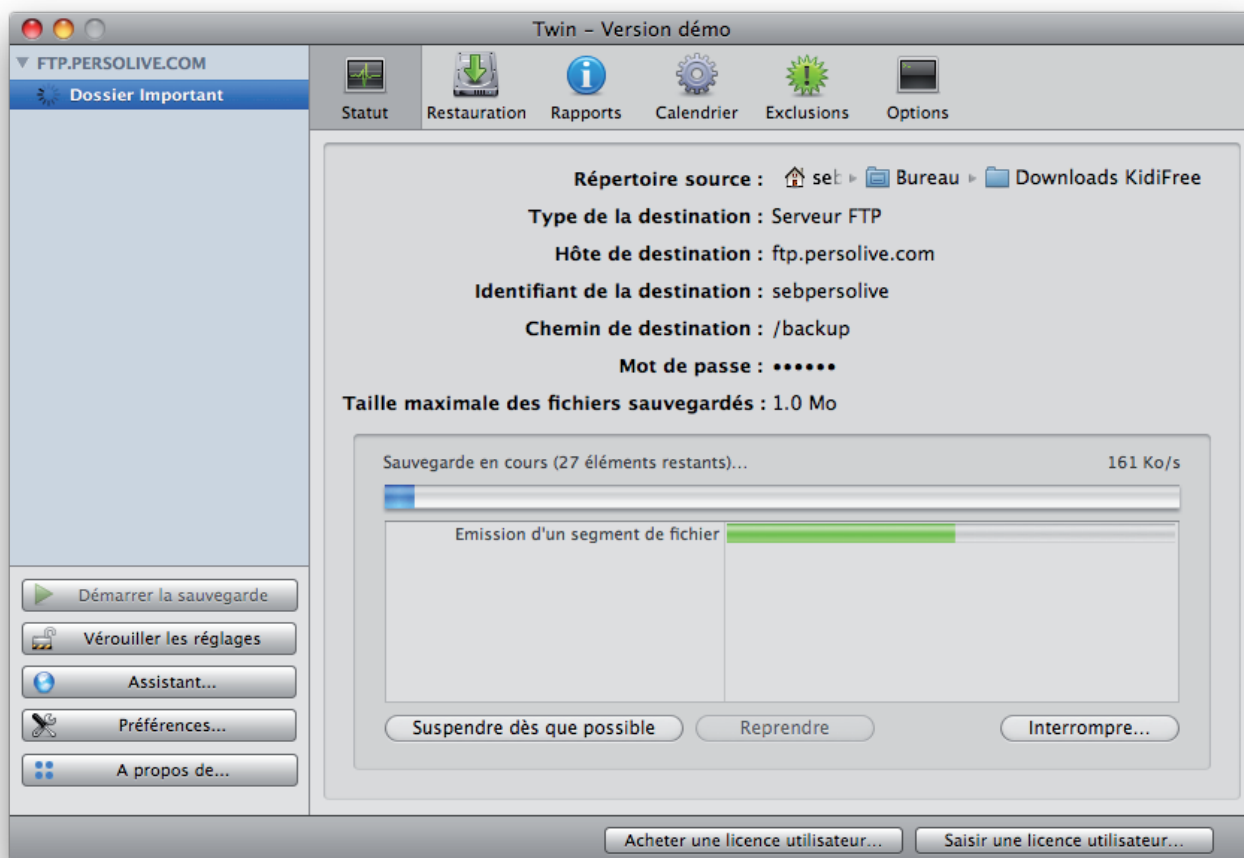
- backup
- Desktop
- Documents
- Images
- Music
- Videos
- Web

backup

Le répertoire dont le contenu est énuméré doit être employé exclusivement pour enregistrer les données sauvegardées. Il doit également être initialement vide.

Revenir Terminer

Vous pouvez dès à présent utiliser Twin et définir les dates et heures de sauvegardes automatiques. Pour plus d'informations, veuillez contacter l'éditeur du logiciel : <http://www.app4mac.com>



J'ai perdu mon N° d'abonnement.  
**Info.**

Rien de plus simple, vous pouvez envoyer un mot explicatif avec une copie de votre carte d'identité.

Par fax : +32 2 791 95 85

Par email : [contacter@persolive.com](mailto:contacter@persolive.com)